

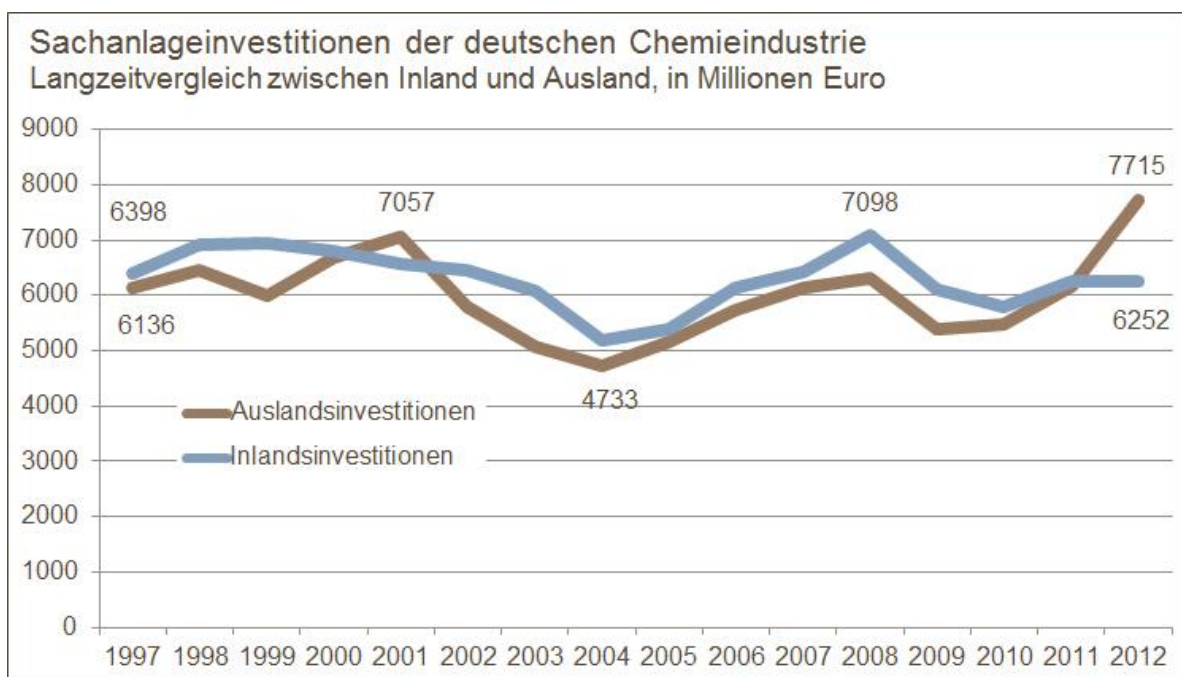
TABELLEN UND GRAFIKEN ZUR PRESSEINFORMATION

25. November 2013

Deutsche Chemie investiert verstärkt im Ausland

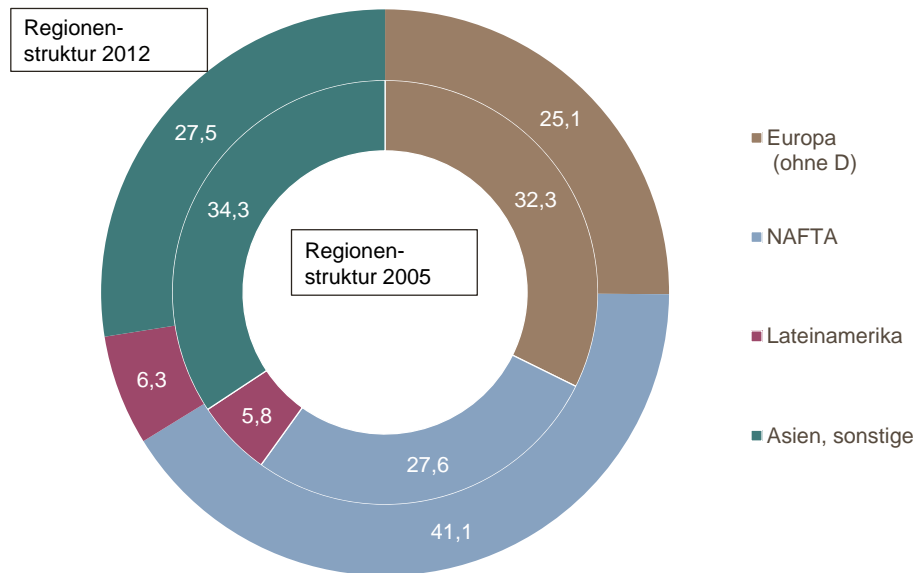
	2008	2009	2010	2011	2012
Sachanlageinvestitionen im Inland in Mio. Euro	7.098	6.107	5.799	6.249	6.252
Veränderung gegenüber Vorjahr in %	+ 10,3	- 14,0	- 5,0	+ 7,8	+ 0,0
davon: Kapazitätserweiterung in Mio. Euro	3.052	1.405	1.624	2.062	2.188
Anteil der Kapazitätserweiterungen an den Sachanlageinvestitionen in %	43	23	28	33	35
Sachanlageinvestitionen im Ausland, in Mio. Euro	6.301	5.382	5.475	6.177	7.715

Quelle: Statistisches Bundesamt, Ifo, VCI



Sachanlageinvestitionen der deutschen Chemieindustrie im Ausland

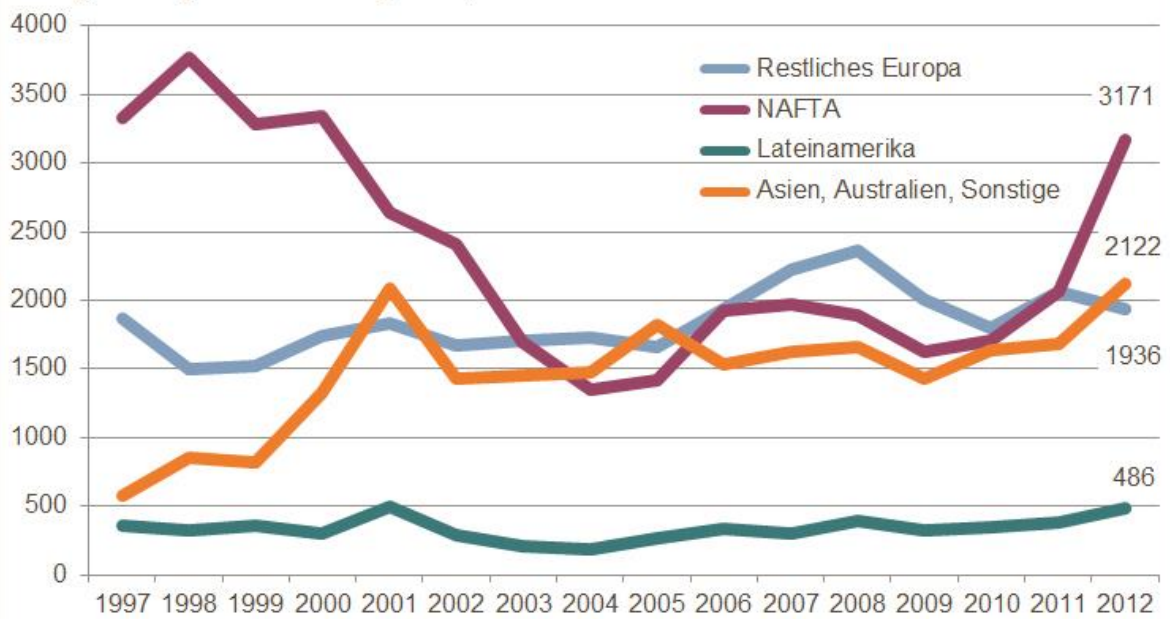
Anteile der Regionen in Prozent, 2005 und 2012



Quellen: VCI

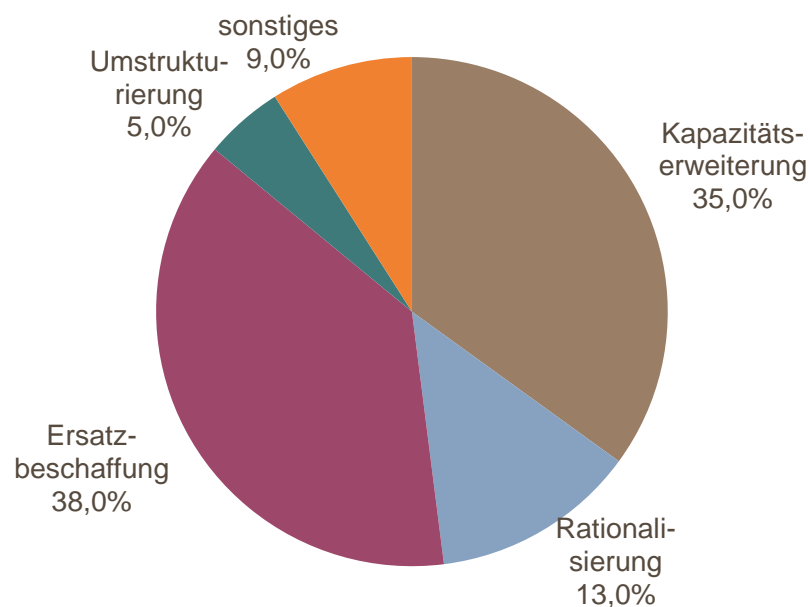
Sachanlageinvestitionen der deutschen Chemie im Ausland

Langzeitvergleich nach Regionen, in Millionen Euro



Motive für Investitionen in Deutschland 2012

Struktur der Investitionen der deutschen Chemieindustrie in Deutschland



Quelle: Ifo-Investitionstest, VCI

Der VCI vertritt die wirtschaftspolitischen Interessen von rund 1.650 deutschen Chemieunternehmen und deutschen Tochterunternehmen ausländischer Konzerne gegenüber Politik, Behörden, anderen Bereichen der Wirtschaft, der Wissenschaft und den Medien. Der VCI steht für mehr als 90 Prozent der deutschen Chemie. Die Branche setzte 2012 über 186 Milliarden Euro um und beschäftigte rund 434.000 Mitarbeiter.

Kontakt: VCI-Pressestelle Telefon: 069 2556-1496

E-Mail: presse@vci.de

Hinweis: Nachrichten des VCI auch auf Twitter: <http://twitter.com/chemieverband>